



MINISTERE DE LA SANTE
REPUBLICQUE DU BENIN

BP 01-882
BENIN

Tél. +229 21 33 2178/ 21 33 21 63

info@sante.gouv.bj

www.sante.gouv.bj

AGENCE NATIONALE DES SOINS DE SANTE PRIMAIRES

**POINT GLOBAL DONNEES HAB DANS
LE DHIS2**

PLAN

1. Complétude données HAB;
2. Données FDAL
3. Données Incinérateurs
4. Données FS
5. Données Fosse à liquide
6. Données Ecoles
7. Données Eau

1. Complétude données HAB

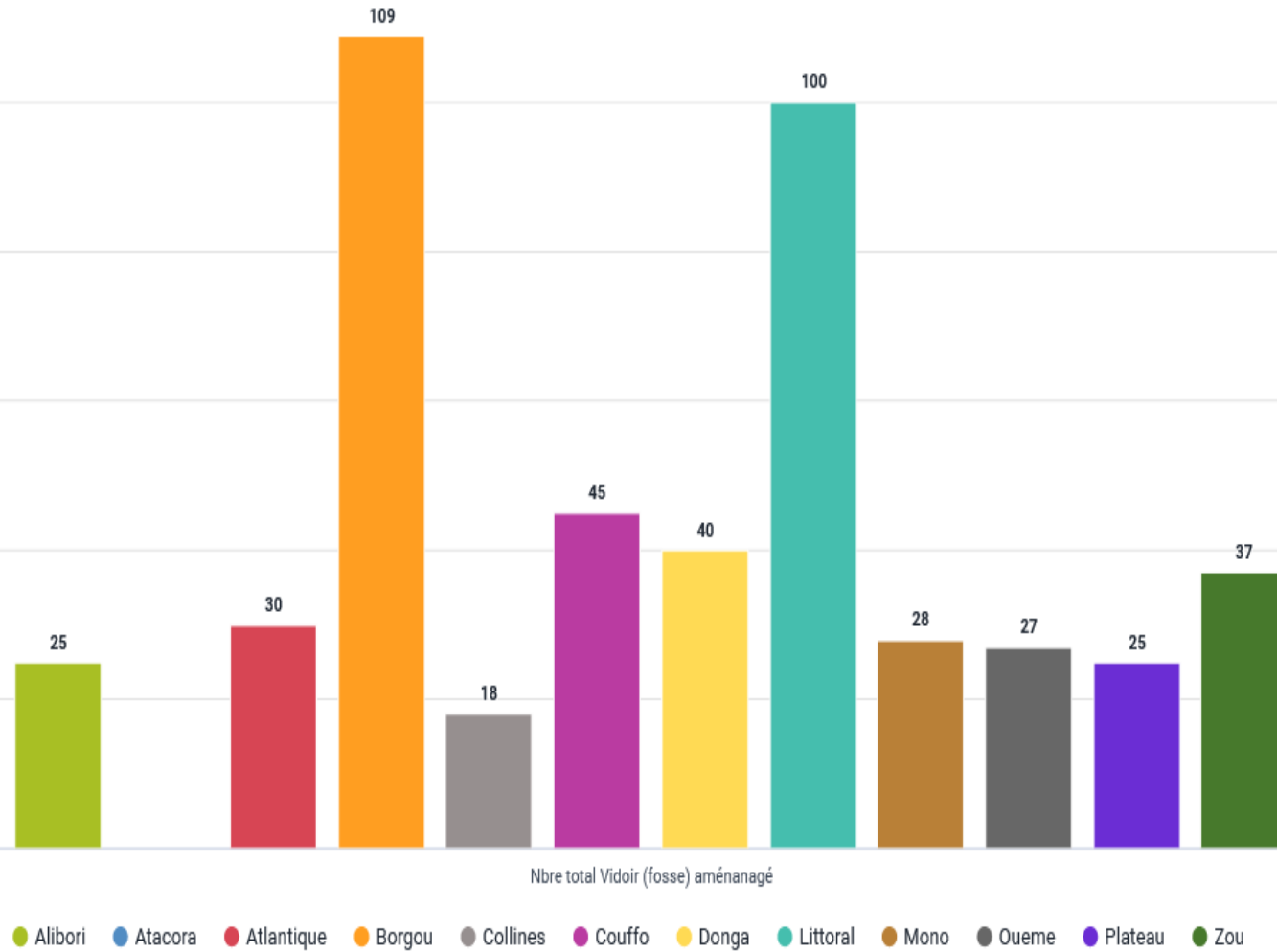
Bénin										
dataname	2014	2015	2016	2017	2018	2019	2020	2021	2022	2023
SNIGS-HAB-Fiche de collecte de données (FDAL) Reporting rate	2,2	1,7	7,7	8,6	6,9	2,1	3,2	3,7	4,4	3,3
SNIGS-HAB-Fiche de collecte de données (Ecoles) Reporting rate	0	0	0	0	1,7	2,8	0,37	0	19	30,7
SNIGS-HAB-Fiche de collecte de données (Incinérateurs) Reporting rate	0	0	0	0,06	0	0	0	0,06	1,4	1,2
SNIGS-HAB-Fiche de collecte de données (Fosse à liquide) Reporting rate										
SNIGS-HAB-Formulaire de collecte au niveau FS Reporting rate	0	0,07	0,99	2,8	20,7	16,7	10,4	8,3	49,3	47,8

2. Fosse à liquide

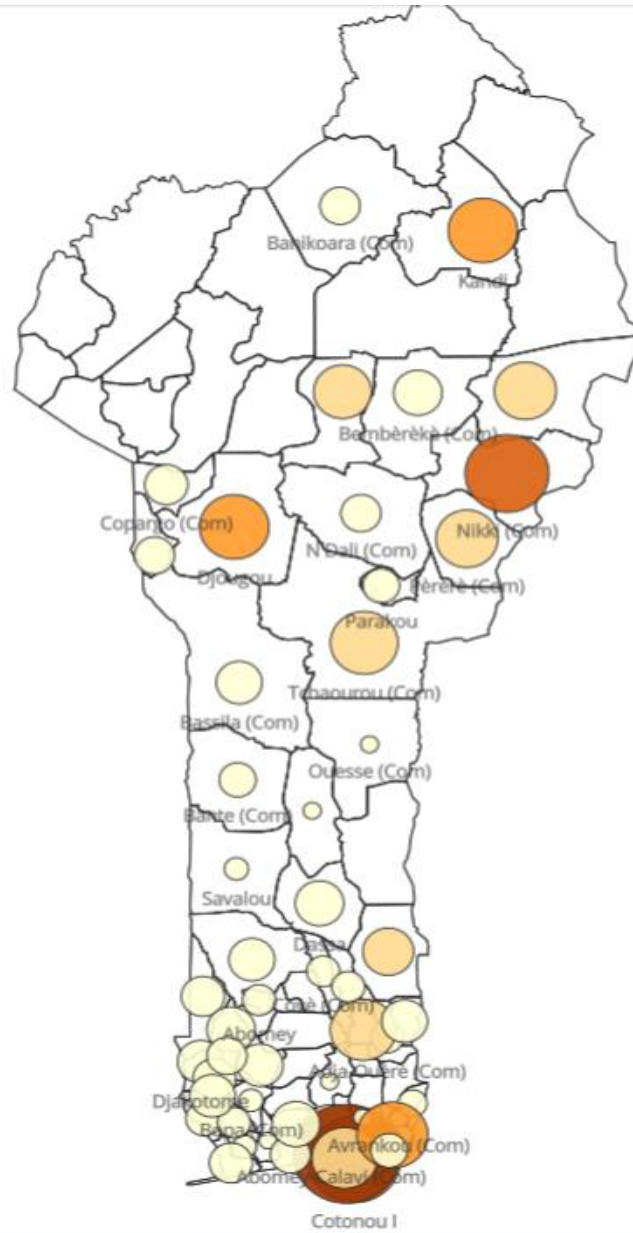
dataname	2014	2015	2016	2017	2018	2019	2020	2021	2022	2023
Nbre Entretenu Vidoir (fosse) aménagé		2	7	12	107	68	53	41	315	439
Nbre Entretenu Vidoir (fosse) non aménagé				2	50	44	11	12	141	241
Nbre total Vidoir (fosse) aménagé	4	4	8	12	111	74	55	41	326	484
Nbre total Vidoir (fosse) non aménagé				2	55	52	12	14	162	256
Nbre utilisé Vidoir (fosse) aménagé	4	4	8	12	112	72	55	38	317	463
Nbre utilisé Vidoir (fosse) non aménagé				2	55	50	11	13	159	269

2023

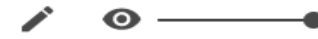
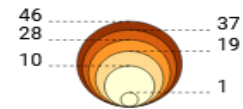
**Nbre total de vidoir
aménagé par département**



Carte; Nbre total Vidoir aménagé



Nbre total Vidoir (fosse) aménagé
2023



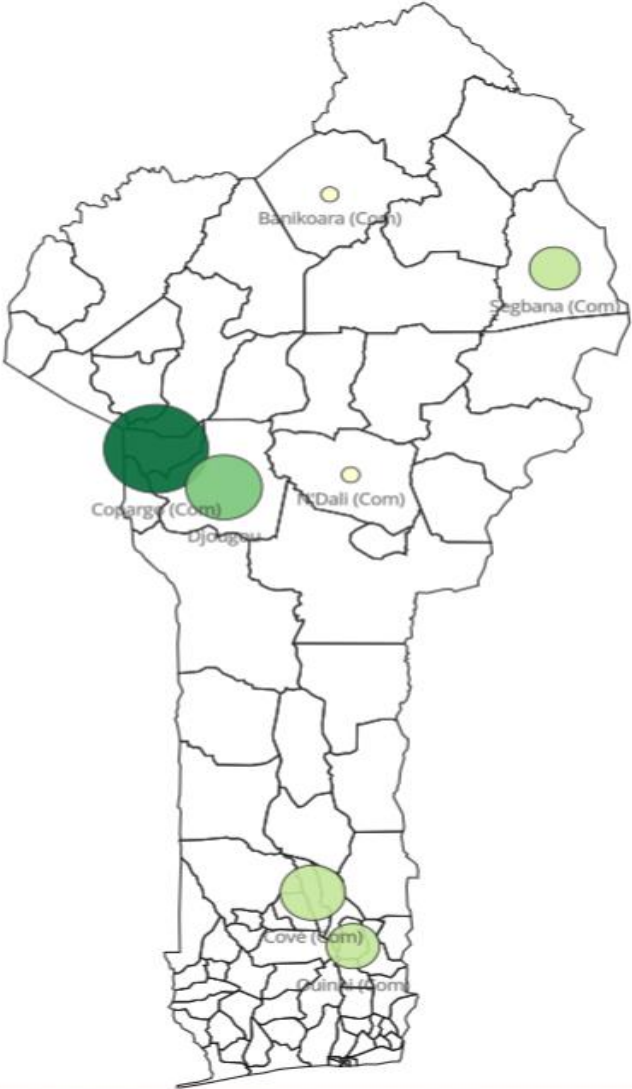
Limites

Commune

3. Données FDAL

dataname	2014	2015	2016	2017	2018	2019	2020	2021	2022	2023
Nbre Total de ménages (FDAL)	6745	18362	14768	12848	64	23465	26690	32362	21330	17009
Nbre de Localités Certifiée (FDAL)				24	20	6	707	611	85	626
Nbre de Localités Pré certifiée (FDAL)	511	433	513	1654	2109	1098	666	753	678	923
Nbre de latrine familiale dans localité certifiée (FDAL)		11		156	46		12526	12476	68	4526
Nbre de latrine familiale dans localité pré certifiée (FDAL)	3239	8538	8201	21825	12616	6663	13354	14625	5483	9700
Nbre de lave mains dans localité certifiée (FDAL)				84	1190		13259	13062	52	5903
Nbre de lave mains dans localité précertifiée (FDAL)	3142	6924	7766	19676	12865	3919	13838	14270	5276	8780
Nbre de ménages dans Localités Pré certifié (FDAL)	6745	18362	18779	49249	35031	13223	25874	28793	21260	19643
Nbre de ménages dans Localités certifiés (FDAL)				679	235	134	25177	24374	129	10974
Nbre total de localité (FDAL)				23	73	313	684	896	776	1133
Nombre de localité déclanché (FDAL)		30	958	424	2822	630	687	770	616	935
Nombre de localité pré délenché (FDAL)		12	1112	489	3912	425	718	825	677	679
Population dans localité Certifié (FDAL)	41104	109811	112146	266952	402308	90386	147762	171075	113480	81798
Population dans localité Précertifié (Source:FDAL)				16574	745	1120	139326	139972	1250	29244
Population totale du village (Source: FDAL)	41104	109811	89754	86123	510	132018	152239	184036	109838	73390

**NOMBRE DE LOCALITE
PRECERTIFIE BENIN 2023**



⋮ **Nbre de Localités Pré certifi**
2023



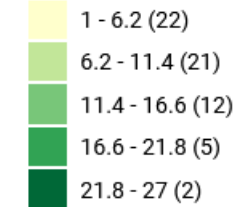
4. Incinérateur

dataname	2014	2015	2016	2017	2018	2019	2020	2021	2022	2023
Nbre Entretenu Autre (HAB_Inc)				1	6	5	2	4	26	58
Nbre Entretenu Electric (HAB_Inc)								1		
Nbre Entretenu Monfort (HAB_Inc)			7	24	138	106	541	71	469	391
Nbre Entretenu Semi Elect (HAB_Inc)								2	12	11
Nbre Entretenu Typ_DHAB (HAB_Inc)				2	28	4	2	2	15	10
Nbre Utilisé Autre (HAB_Inc)		1	1	1	7	6	3	4	30	61
Nbre Utilisé Electric (HAB_Inc)								1		224
Nbre Utilisé Monfort (HAB_Inc)			13	25	155	116	108	74	459	2146
Nbre Utilisé Semi Elect (HAB_Inc)								2	12	11
Nbre Utilisé Typ_DHAB (HAB_Inc)			1	2	30	8	2	2	21	16
Nbre d'incinérateur Autre (HAB_Inc)		1	1	2	9	10	3	4	33	72
Nbre d'incinérateur Autre Hors Usage (HAB_Inc)					2	4			8	4
Nbre d'incinérateur Autre dégradé (HAB_Inc)				1	4	5	3	4	18	14
Nbre d'incinérateur Autre en bon état (HAB_Inc)		1	1	1	7	6			18	54
Nbre d'incinérateur Electric (HAB_Inc)			2		2			1		
Nbre d'incinérateur Electric Hors Usage (HAB_Inc)				18						
Nbre d'incinérateur Electric dégradé (HAB_Inc)						1			1	
Nbre d'incinérateur Electric en bon état (HAB_Inc)			2		1			1		
Nbre d'incinérateur Monfort (HAB_Inc)			17	30	217	162	144	97	564	582
Nbre d'incinérateur Monfort Hors Usage (HAB_Inc)			5	6	51	33	25	17	113	566
Nbre d'incinérateur Monfort dégradé (HAB_Inc)			6	6	77	51	35	20	209	187
Nbre d'incinérateur Monfort en bon état (HAB_Inc)			6	19	112	94	90	63	296	285
Nbre d'incinérateur Semi Elect (HAB_Inc)								2	14	15
Nbre d'incinérateur Semi Elect Hors Usage (HAB_Inc)										2
Nbre d'incinérateur Semi Elect dégradé (HAB_Inc)									1	3
Nbre d'incinérateur Semi Elect en bon état (HAB_Inc)								2	11	8
Nbre d'incinérateur Typ_DHAB (HAB_Inc)			1	2	41	15	4	5	52	41
Nbre d'incinérateur Typ_DHAB Hors Usage (HAB_Inc)			1		11	7	3	4	30	23
Nbre d'incinérateur Typ_DHAB dégradé (HAB_Inc)					16	6		1	26	19
Nbre d'incinérateur Typ_DHAB en bon état (HAB_Inc)				2	18	4	2		9	6
Nbre incinérateur Autre ayant un alentour salubre (HAB_Inc)				1	4	6	1	2	26	58
Nbre incinérateur Electric ayant un alentour salubre (HAB_Inc)					1			1		
Nbre incinérateur Monfort ayant un alentour salubre (HAB_Inc)			5	18	9018	1351	100	83	1.1111677E7	2801595
Nbre incinérateur Semi Elect ayant un alentour salubre (HAB_Inc)								2	13	13
Nbre incinérateur Typ_DHAB ayant un alentour salubre (HAB_Inc)			1		20	3	2	2	22	18

Carte Bénin incinérateur commune 2023



Nbre d'incinérateur Monfort (...
2023



5. Ecoles

dataname	2014	2015	2016	2017	2018	2019	2020	2021	2022	2023
Effectif de filles en EM Privées (HAB_Ecole)			35	2	934	579			3116	4164
Effectif de garçons en EM Privées (HAB_Ecole)			140	1	1125	656			3117	4382
Effectif filles CEG privés (HAB_Ecole)					2226				6752	9610
Effectif filles CEG public (HAB_Ecole)					29835	3383	490		93053	143783
Effectif filles EP Privées (HAB_Ecole)					6175	312			18461	36603
Effectif filles EPP (HAB_Ecole)					98910	20347	9000		223943	653169
Effectif filles en EMP (HAB_Ecole)	4		210	152	7870	1770	77		12692	21824
Effectif garçons CEG privés (HAB_Ecole)					5101				7022	9686
Effectif garçons CEG public (HAB_Ecole)					42817	4747	502		97241	166065
Effectif garçons EP Privées (HAB_Ecole)					7541	301			19978	38898
Effectif garçons EPP (HAB_Ecole)					118620	23962	9593		233488	1448502
Effectif garçons en EMP (HAB_Ecole)	2		435	385	10308	1970	62		12686	21926
Nbre de cabine Entretienue CEG Privé (HAB_Ecole)									297	441
Nbre de cabine Entretienue CEG Public (HAB_Ecole)					99	44	2		1106	2077
Nbre de cabine Entretienue EM Privées (HAB_Ecole)					14	8			210	255
Nbre de cabine Entretienue EMP (HAB_Ecole)					109	43			512	824
Nbre de cabine Entretienue EP Privées (HAB_Ecole)					6	6			493	1063
Nbre de cabine Entretienue EPP (HAB_Ecole)					626	581	266		4714	8752
Nbre de cabine Hors Usage CEG Privé (HAB_Ecole)									3	2
Nbre de cabine Hors Usage CEG Public (HAB_Ecole)					6	4			230	472
Nbre de cabine Hors Usage EM Privées (HAB_Ecole)					4				9	12

Nbre de cabine Hors Usage EMP (HAB_Ecole)						4			73	92
Nbre de cabine Hors Usage EP Privées (HAB_Ecole)									6	65
Nbre de cabine Hors Usage EPP (HAB_Ecole)						93	127	15	1186	2519
Nbre de cabine dégradé CEG Privé (HAB_Ecole)									2	7
Nbre de cabine dégradé CEG Public (HAB_Ecole)						15	9		338	617
Nbre de cabine dégradé EM Privées (HAB_Ecole)						7			7	35
Nbre de cabine dégradé EMP (HAB_Ecole)						7	13		71	115
Nbre de cabine dégradé EP Privées (HAB_Ecole)									23	150
Nbre de cabine dégradé EPP (HAB_Ecole)						178	295	18	1702	3319
Nbre de cabine en bon état (HAB_Ecole)						130	63		592	772
Nbre de cabine en bon état CEG Privé (HAB_Ecole)									320	472
Nbre de cabine en bon état CEG Public (HAB_Ecole)						151	113	2	1502	2432
Nbre de cabine en bon état EM Privées (HAB_Ecole)						27	12		217	262
Nbre de cabine en bon état EP Privées (HAB_Ecole)						6	2		696	1146
Nbre de cabine en bon état EPP (HAB_Ecole)						750	701	309	5968	9642
Nbre de cabine utilisée CEG Privé(HAB_Ecole)									319	474
Nbre de cabine utilisée CEG Public(HAB_Ecole)						145	97	2	1658	2647
Nbre de cabine utilisée EM Privées(HAB_Ecole)						23	12		223	267
Nbre de cabine utilisée EMP(HAB_Ecole)						132	59		635	821
Nbre de cabine utilisée EP Privées(HAB_Ecole)						2	6		654	1228
Nbre de cabine utilisée EPP(HAB_Ecole)						887	856	313	6636	11152
Nombre CEG privés (HAB_Ecole)			3			11	1		179	98
Nombre CEG publics (HAB_Ecole)			3			78	7	3	213	373
Nombre EM Privées (HAB_Ecole)			11	2		16	5		178	150
Nombre EMP (HAB_Ecole)	2	1	24	17		90	16	1	522	544
Nombre EP Privées (HAB_Ecole)			20			14	15		278	421
Nombre EPP (HAB_Ecole)			32			721	362	76	1831	3040
Nombre cabines filles CEG privés (HAB_Ecole)						10			180	188

Nombre cabines filles CEG publics (HAB_Ecole)					67	34			683	1032
Nombre cabines filles EM Privées (HAB_Ecole)					15	2			75	99
Nombre cabines filles EMP (HAB_Ecole)				1	41	26			220	335
Nombre cabines filles EP Privées (HAB_Ecole)					11	2			254	462
Nombre cabines filles EPP (HAB_Ecole)					306	302	95		2251	4139
Nombre lave-mains EM Privées (HAB_Ecole)					6	2			77	75
Nombre lave-mains EMP (HAB_Ecole)				3	54	29			207	249
Nombre lave-mains EPP (HAB_Ecole)					455	214	10		1892	2518
Nombre lave-mains écoles CEG privés (HAB_Ecole)					5				112	122
Nombre lave-mains écoles CEG publics (HAB_Ecole)					29	13			279	293
Nombre total de cabines CEG privés (HAB_Ecole)					25				1066	1168
Nombre total de cabines CEG publics (HAB_Ecole)					555	115	2		1970	5523
Nombre total de cabines EM Privées (HAB_Ecole)					58	12			250	320
Nombre total de cabines EMP (HAB_Ecole)				3	151	125			1002	1100
Nombre total de cabines EP Privées (HAB_Ecole)					34	6			833	1443
Nombre total de cabines EPP (HAB_Ecole)					3000	1172	362		8638	14691

Carte Nombre total de latrines dans Ecoles



⋮ **Nombre total de cabines EMP... 2023**

